

ELEKTRONINĖ ATSISKAITYMO SISTEMA MOKYKLOS VALGYKLOJE

UŽ MAISTĄ ATSISKAITYK SAUGIAI, GREITAI IR PAPRASTAI

ELEKTRONINĖ ATSISKAITYMO SISTEMA









Eurofondas e-piniginė - galimybė MOKSLEIVIAMS mokyklos valgykloje atsiskaityti BE GRYNŲJŲ PINIGŲ. Tai saugus, bekontaktis atsiskaitymas, ypač aktualus dėl koronaviruso (COVID-19) infekcijos grėsmės, apsaugosiantis vaiką nuo papildomų bakterijų ir virusų, pernešamų su grynaisiais.

Naudojant šią sistemą galima patogiai ir saugiai administruoti VAIKŲ dienpinigius. Su mokinio pažymėjimu, ar kitu identifikatoriumi moksleiviai gali atsiskaityti mokyklos valgykloje BE GRYNŲJŲ PINIGŲ, o TĖVELIAI bet kada gali matyti jų atsiskaitymų informaciją internete, ar mobiliajame telefone (pvz., ką, kada, už kiek ir kur valgė vaikas).

KAIP VAIKAS ATSISKAITO VALGYKLOJE

1. Moksleivis užsisako patiekalą, gėrimą, kita.
2. Prideda mokinio pažymėjimą, „Eurofondo“ apyranę, ar kitą atsiskaitymo priemonę prie „Eurofondo“ skaitytuvo.
3. Visi atsiskaitymo duomenys matomi www.eurofondas.com vartotojo aplinkoje.

KODĖL VERTA NAUDOTI

-  Jokių grynųjų pinigų, tik bekontaktis atsiskaitymas.
-  Tikslingai skiriami pinigai - išvengiama žalingų pirkinių.
-  Dienos meniu pateikimas - pateikiamas dienos meniu tėvams.
-  Dienos limito nustatymas - apribojama pinigų suma.
-  Tiksli informacija, kada, ką ir kur vaikas valgė, kiek išleido
-  Patogu, saugu ir paprasta pinigus pervesti į e-piniginę.
-  Naudinga supažindinti vaikus su atsakingu elgesiu su e-pinigais
-  Saugu, kai vaikas atsiskaito e-pinigais - jų nepames, neatims.

DAUGIAU INFORMACIJOS

www.eurofondas.com
el. p. info@eurofondas.lt

NUO KO PRADĖTI ATSISKAITYMO PRIEMONĖS, „EUROFONDO“ PRIEMONIŲ UŽSAKYMAS



Išmanioji apyrankė



Pakabukas



Išmanioju telefonu, naudodamasis
„Eurofondo“ programėle



Mokinio pažymėjimu

1. Norėdami užsakyti „Eurofondo“ atsiskaitymo priemonę, junkitės prie www.eurofondas.com
2. Spauskite REGISTRUOTIS
3. Užsiregistravus ir papildžius sąskaitą UŽSISAKYKITE PRIEMONĘ
4. Mokinio elektroninio pažymėjimo aktyvaciją atlikite skiltyje „Mokinių aktyvavimas“.

KAIP ĮNEŠTIPINIGUS Į „EUROFONDO“ E-PINIGINĘ

1. Atliekant bankinį pavedimą internetu.
2. Mokyklos valgykloje paduodama norima pinigų suma, pinigai akimirksniu įnešami į e-piniginę.

„EUROFONDO“ E-PINIGINĖS PAPILDYMAS BANKINIŲ PAVEDIMU

1. Norėdami pervesti pinigus į e-piniginę (mokinio pažymėjimą, kita), prisijunkite prie „Eurofondo“ vartotojo paskyros:



Įeikite į www.eurofondas.com internetinį puslapį.



Spauskite PRISIJUNGTI.

2. Suveskite savo vartotojo vardą ir slaptažodį, tada spauskite PRISIJUNGTI.
3. Prisijungus prie savo vartotojo paskyros, spauskite mygtuką PAPILDYTI SĄSKAITĄ. Pasirinkite banką, per kurį bus atliekamas pinigų pervedimas bei pateikiama pavidimo formos užpildymo instrukcija.

DĖMESIO. Atlikus pavedimą, pinigai į e-piniginę bus pervedami kitos darbo dienos ryte.

DAUGIAU INFORMACIJOS

www.eurofondas.com
el. p. info@eurofondas.lt